

**groupe  
corbat**

A close-up, vertical photograph of tree bark, showing its rough, textured surface with various shades of brown and tan. The lighting is dramatic, highlighting the intricate patterns and crevices of the bark.

# de la forêt à chez vous

---

## tronc commun

Le chantier de grumes est le centre névralgique de notre activité. C'est là que s'effectue à ciel ouvert le tri par essences et qualités de bois de notre région. La place de l'humain occupe toujours une place prépondérante dans notre métier. Rien ne remplace l'œil et l'expérience dans un domaine où chaque grume est un morceau de nature incomparable. Aucun arbre ne ressemble à aucun autre. Ce qui fait de notre matériau de prédilection un produit d'exception. Le chêne de la traverse, le noyer du plateau de table, le hêtre du dossier de chaise, l'érable de la marche d'escalier, le frêne du parquet. Nous tenons compte des particularités du bois afin de tirer parti de tout le potentiel qu'il recèle.



# 01

bois d'œuvre 5

# 02

construction bois 19

# 03

bardage et lambris 25

# 04


parquet 41

Plus de produits sur  
[www.groupe-corbat.ch](http://www.groupe-corbat.ch)



c'est ici que  
tout commence

---



# bois d'œuvre

01.01 | grumes

01.02 | bois massif

plots reconstitués

plateaux sélectionnés

panneaux massifs

poutres d'exception

carrelets et cadres de porte

01.03 | bois de construction

lattes

carrelets

planches

lames planchers

01.04 | emballage

Scier du bois comme labourer un champ font partie des plus anciennes activités humaines. L'homme en se sédentarisant a voulu se nourrir et s'abriter. Notre histoire débute donc sur un banc de scie. C'est de cette première opération que nous tirons la matière première qui donne sens à notre métier. Nous sommes avant tout des scieurs et nous fournissons des sciages sous toutes les formes aux menuisiers, ébénistes, charpentiers et divers artisans de notre pays.



# grumes

## une gestion durable de la forêt

Depuis quatre générations, la mission principale de notre entreprise est la valorisation du potentiel forestier de notre région. Notre zone d'approvisionnement couvre l'Arc jurassien, une partie du plateau suisse ainsi que l'est de la France.


Nous ne transformons pas l'intégralité de nos grumes. Une partie est destinée au négoce de bois ronds de diverses essences européennes feuillues et résineuses. En ce domaine, notre clientèle se compose d'entreprises actives dans le tranchage, le déroulage, la merranderie ou la fabrication de panneaux agglomérés.

### essences disponibles

- » **FEUILLUS**  
acacia, alisier, bouleau, chêne, érable, frêne, hêtre, merisier, noyer, orme, tilleul

Autres essences sur demande.





# bois massif

## spécialistes du feuillu

Principale scierie de feuillus du pays, nous fournissons des plots et débits en Suisse et en Europe. Nos sites de production sont équipés d'installations performantes de sciage, de débitage, d'étuvage et de séchage (sous vide ou traditionnel).

Depuis peu, nous disposons d'une halle à température et humidité contrôlées afin de garantir une parfaite hygrométrie de nos bois secs au four.

Nos clients sont des revendeurs ou des utilisateurs, en particulier des fabricants de meubles et de parquets. Nous valorisons principalement du chêne, du hêtre et du frêne mais disposons aussi d'un large choix dans des essences moins fréquentes.

Soucieux dès sa création d'une gestion durable de nos ressources forestières, notre groupe industriel propose des produits éco-certifiés :



La marque de la  
gestion forestière  
responsable  
FSC® C017813



Promouvoir la  
gestion durable de  
la forêt.  
PEFC  
PEFC®-S10018  
www.pefc.ch



## plots reconstitués

grumes complètes sciées et reconstituées  
bois sec four. origine CH-FR

### chêne européen

longueur 4,00 m et plus

| épaisseur        | CHF/m <sup>3</sup> | I      | I/II   | rustique | PP     |
|------------------|--------------------|--------|--------|----------|--------|
| 20, 30, 36 mm    |                    | 2500.- | 2310.- | 2010.-   | 2150.- |
| 40, 45, 50 mm    |                    | 2550.- | 2350.- | 2060.-   | 2200.- |
| 54, 60, 65 mm    |                    | 2600.- | 2420.- | 2120.-   | 2260.- |
| 70, 80 mm        |                    | 2660.- | 2470.- | -        | -      |
| 100 mm (sec air) |                    | 2690.- | 2500.- | -        | -      |



### frêne

longueur 4,00 m et plus

| épaisseur         | CHF/m <sup>3</sup> | I      | I/II   |
|-------------------|--------------------|--------|--------|
| 30, 36, 40 mm     |                    | 1310.- | 1180.- |
| 50, 60, 70, 80 mm |                    | 1370.- | 1240.- |

### hêtre naturel

longueur 4,00 m et plus

| épaisseur         | CHF/m <sup>3</sup> | I      | I/II   |
|-------------------|--------------------|--------|--------|
| 27, 30, 36, 40 mm |                    | 1130.- | 1000.- |
| 50, 60, 70, 80 mm |                    | 1189.- | 1060.- |

### hêtre étuvé

longueur 4,00 m et plus

| épaisseur         | CHF/m <sup>3</sup> | I      | I/II   |
|-------------------|--------------------|--------|--------|
| 27, 30, 36, 40 mm |                    | 1280.- | 1150.- |
| 50, 60, 70, 80 mm |                    | 1330.- | 1200.- |

Liste de produits standards en stock. N'hésitez pas à nous contacter pour obtenir le listing détaillé des plots disponibles. Autres essences et qualités sur demande.

### autres essences

longueur 4,00 m et plus

| essence  | épaisseur  | CHF/m <sup>3</sup> | I      | I/II   |
|----------|------------|--------------------|--------|--------|
| tilleul  | 30 à 80 mm |                    | 1430.- | 1300.- |
| érable   | 30 à 80 mm |                    | 1400.- | 1270.- |
| cerisier | 30 à 80 mm |                    | 2190.- | 2000.- |
| noyer    | 30 à 80 mm |                    | 5300.- | 4900.- |

### qualités plots et plateaux

I - belle qualité menuiserie/ébénisterie (BME)  
quasi nette de nœuds et d'autres défauts

I/II - belle qualité menuiserie (BM) avec peu  
de défauts tolérés

rustique - qualité vivante avec nœuds et co-  
loration admises

PP - qualité rustique choisie, avec sélection  
de nœuds type pattes-de-chat

## plateaux sélectionnés

sciages choisis et triés par qualités, issues de grumes différentes  
bois sec four. origine CH-FR

### chêne européen

longueur 2,00 – 3,50 m

| épaisseur | CHF/m <sup>3</sup> | I      | I/II   | PP     |
|-----------|--------------------|--------|--------|--------|
| 27 mm     |                    | 1890.- | -      | 1610.- |
| 40 mm     |                    | 2190.- | 2020.- | -      |
| 50 mm     |                    | 2220.- | 2050.- | -      |

### frêne

longueur 2,00 – 3,50 m

| épaisseur | CHF/m <sup>3</sup> | I      | I cœur brun |
|-----------|--------------------|--------|-------------|
| 30 mm     |                    | 1470.- | 1090.-      |
| 50 mm     |                    | 1520.- | 1140.-      |

### sapin blanc/épicéa

longueur 4,00 – 5,00 m

| épaisseur | CHF/m <sup>3</sup> | I/II   |
|-----------|--------------------|--------|
| 27, 36 mm |                    | 1200.- |
| 50, 60 mm |                    | 1250.- |

### hêtre naturel

longueur 2,00 – 3,50 m

| épaisseur | CHF/m <sup>3</sup> | I/II  |
|-----------|--------------------|-------|
| 30 mm     |                    | 830.- |
| 40 mm     |                    | 845.- |

### mélèze indigène

longueur 4,00 – 5,00 m

| épaisseur | CHF/m <sup>3</sup> | I/II   |
|-----------|--------------------|--------|
| 36 mm     |                    | 1690.- |
| 65 mm     |                    | 1715.- |

### hêtre étuvé

longueur 2,00 – 3,50 m

| épaisseur | CHF/m <sup>3</sup> | I      |
|-----------|--------------------|--------|
| 27 mm     |                    | 1010.- |
| 36 mm     |                    | 1030.- |
| 50 mm     |                    | 1050.- |

Liste de produits standards en stock. Autres essences et qualités sur demande.



## panneaux massifs

bois sec four. origine CH-FR

### panneaux 1 pli

lamelles continues

| essence | qualité     | dimensions | CHF/m <sup>2</sup> | 1,00 m | 1,30 m | 2,40 m | 2,80 m |
|---------|-------------|------------|--------------------|--------|--------|--------|--------|
| chêne   | Mont-Soleil | 21×1220 mm |                    | 150.-  | 158.-  | 254.-  | 276.-  |
|         |             | 42×1220 mm |                    | 368.-  | 374.-  | 496.-  | 540.-  |
| chêne   | Mont Crosin | 42×1220 mm |                    | 348.-  | -      | 474.-  | -      |
| frêne   | Mont-Blanc  | 42×1220 mm |                    | 290.-  | -      | 352.-  | -      |
| frêne   | Mont-Terri  | 42×1220 mm |                    | 268.-  | -      | 332.-  | -      |
| hêtre   | étuvé       | 42×1220 mm |                    | -      | -      | 310.-  | -      |



### panneaux 1 pli live-edge

lamelles continues avec bord naturel du plateau

| essence | qualité    | dimensions | CHF/m <sup>2</sup> | 2,80 m |
|---------|------------|------------|--------------------|--------|
| chêne   | Chasseral  | 42×1220 mm |                    | 520.-  |
| frêne   | Mont-Terri | 42×1220 mm |                    | 344.-  |

### panneaux 3 plis

lamelles continues sur 2 faces, couche intermédiaire croisée

| essence | qualité   | dimensions | CHF/m <sup>2</sup> | 2,40 m | 3,00 m |
|---------|-----------|------------|--------------------|--------|--------|
| chêne   | Chasseral | 21×1220 mm |                    | -      | 278.-  |
| chêne   | Antique   | 21×1220 mm |                    | 299.-  | -      |
| sapin   | Antique   | 21×1220 mm |                    | 144.-  | -      |

Liste de produits standards en stock. Autres essences et qualités sur demande.

### découpe et usinage

Pour vos ouvrages complexes tels que marches d'escaliers ou mobiliers sur mesure, nous proposons un service d'usinage des panneaux massifs sur machine à commande numérique.



## qualités panneaux massifs




**CHÊNE Mont-Soleil**  
Veinage du bois mélangé.  
Seuls petits nœuds sains  
jusqu'à 10 mm tolérés. Sans  
aubier.



**CHÊNE Mont-Crosin**  
Veinage du bois mélangé.  
Nœuds sains et mastiqués  
brun jusqu'à 30-35 mm  
tolérés. Sans aubier.



**CHÊNE Chasseral**  
Veinage du bois mélangé.  
Nœuds et fentes mastiqués  
noir. Sans aubier.



**CHÊNE Antique**  
Veinage du bois mélangé,  
traité thermiquement dans  
nos installations. Nœuds et  
fentes mastiqués.



**FRÊNE Mont-Blanc**  
Veinage du bois mélangé.  
Petits nœuds sains < 10 mm  
tolérés. Sans cœur brun.




**FRÊNE Mont-Terri**  
Veinage du bois mélangé.  
Petits nœuds sains jusqu'à  
10 mm tolérés. Avec cœur  
brun.



**HÊTRE naturel**  
Veinage du bois mélangé.  
Sans nœud et sans cœur  
rouge.



**HÊTRE étuvé**  
Veinage du bois mélangé,  
étuvé dans nos installa-  
tions. Sans nœud et sans  
cœur rouge.



**SAPIN Antique**  
Veinage du bois mélangé,  
traité thermiquement dans  
nos installations.



## poutres d'exception

### poutres en chêne grosses sections

lot de poutres en chêne sec à l'air  
longueurs entre 3 et 8 m

sections: 200 × 200 mm  
200 × 250 mm  
300 × 300 mm  
350 × 350 mm  
400 × 400 mm

## carrelets et cadres de porte

### carrelets et panneaux aboutés

en hêtre naturel ou chêne, aboutés et rabotés,  
qualité à peindre

dimensions sur demande

### carrelets et cadres massifs

en hêtre étuvé ou en chêne, bruts ou rabotés  
qualité 1 bis, sans aboutage

dimensions sur demande

# bois de construction

## sciage de résineux

Le bois de construction fait aussi partie de nos spécialités. Carrelets, lattes, planches de coffrage ou d'échafaudage sont des produits destinés principalement aux charpentiers et artisans de la filière bois de notre région. Nous fabriquons selon les prescriptions de nos clients.

Nos bois de construction sont certifiés bois suisse.



## lattes

### sapin/épicéa calibrées CH

| article    | dimensions     | CHF/ml |
|------------|----------------|--------|
| 01/1001/00 | 24×48×5 000 mm | 0.85   |
| 01/1000/00 | 24×48×4 000 mm | 0.85   |
| 01/1006/00 | 30×50×5 000 mm | 1.05   |
| 01/1008/00 | 30×60×5 000 mm | 1.30   |
| 01/1203/00 | 45×50×5 000 mm | 1.60   |
| 01/1205/00 | 60×60×5 000 mm | 2.55   |
| 01/1216/00 | 60×80×5 000 mm | 3.40   |

### sapin blanc brutes CH

| article    | dimensions     | CHF/ml |
|------------|----------------|--------|
| 01/1217/00 | 40×60×5 000 mm | 1.60   |
| 01/1204/00 | 60×60×4 000 mm | 2.40   |



## carrelets

### sapin/épicéa bruts CH

| article    | description              | dimensions       | CHF/m <sup>3</sup> |
|------------|--------------------------|------------------|--------------------|
| 01/1200/00 | carrelet de coffrage     | 80×120×4 000 mm  | 510.-              |
| 01/1208/00 | carrelet de construction | 80×100×5 000 mm  | 540.-              |
| 01/1211/00 | carrelet de construction | 100×100×5 000 mm | 540.-              |

## planches

### sapin/épicéa CH

| article    | description         | dimensions      | CHF/m <sup>2</sup> |
|------------|---------------------|-----------------|--------------------|
| 01/1109/00 | planche brute       | 45×200×4 500 mm | 23.65              |
| 01/1110/10 | planche brute       | 45×250×4 000 mm | 22.90              |
| 01/1102/00 | planche de coffrage | 30×200×4 000 mm | 15.30              |
| 01/1100/00 | planche de coffrage | 30×150×4 000 mm | 15.30              |
| 01/1104/00 | planche de coffrage | 27×150×4 000 mm | 14.10              |

## lames plancher

### sapin/épicéa CH, qualité IIIB, toutes largeurs

| article    | description               | dimensions  | CHF/m <sup>2</sup> |
|------------|---------------------------|-------------|--------------------|
| 01/1130/00 | lame plancher rainé-crêté | 17×5 000 mm | 20.50              |
| 02/8033/00 | lame plancher rainé-crêté | 25×5 000 mm | 24.60              |
| 02/8032/00 | lame plancher rainé-crêté | 37×5 000 mm | 38.40              |

Liste de produits standards en stock. Autres essences et qualités sur demande.



# emballage

depuis près d'un siècle,  
nous fabriquons des  
caisses pour l'industrie  
suisse

Nous réalisons sur-mesure des caisses, des palettes et des harasses pour diverses industries, principalement tournées vers l'exportation. Il s'agit le plus souvent d'emballage de grandes dimensions, soit jusqu'à 10 mètres de long, avec une étanchéité spécifique.

À partir de bois suisse, nous proposons à l'unité ou en série :

- » caisses claires-voies, caisses pleines
- » caisses de transport maritime ou aérien
- » caisses spéciales
- » palettes perdues
- » palettes sur mesure avec calcul de résistance
- » europalettes de type 1





conformité  
phytosanitaire

L'ensemble de nos caisses sont conformes à la norme NIMP 15\* incluant marquage réglementaire et certificat de traitement.

Certification  
IPPC NIMP 15:  
CH - 90120  
HT - DB

## europalettes de type 1

Palettes, cadres et couvercles sont fabriqués conformément à la réglementation technique EPAL avec agrafes de contrôle et à la norme NIMP 15.


| article    | description               | dimensions          | Tare  |
|------------|---------------------------|---------------------|-------|
| 02/5010/00 | EPAL dés en bois massif   | 1200 × 800 × 144 mm | 22 kg |
| 02/5020/00 | Cadre interne             | 1200 × 800 × 400 mm | 23 kg |
| 02/5030/00 | Couvercle échangeable CFF | 1190 × 790 × 36 mm  | 10 kg |

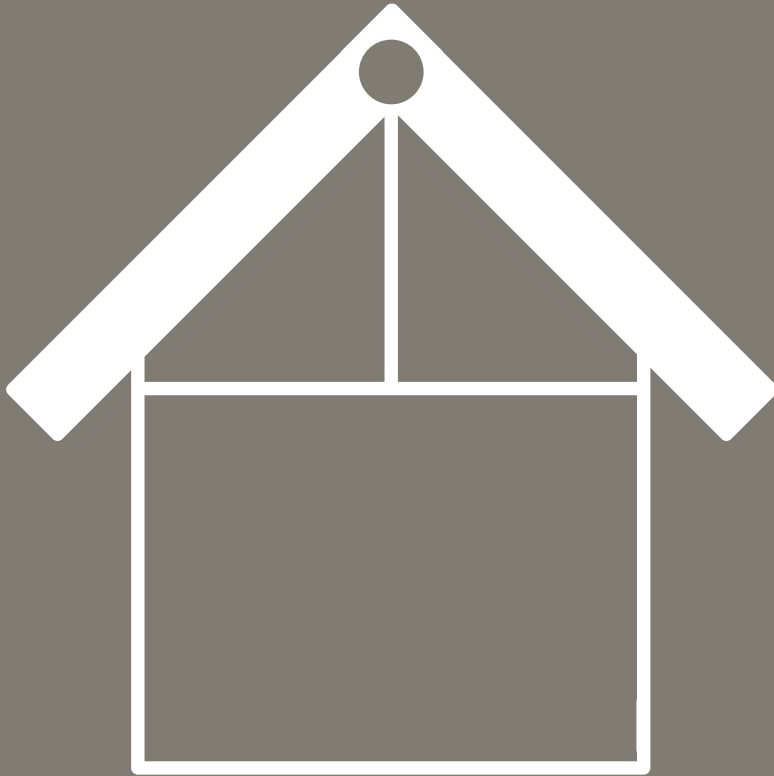


\* Directives pour la réglementation des matériaux d'emballage à base de bois pour le commerce international.



révéler le  
meilleur du bois





# construction bois

02.01 | construction bois  
charpente taillée

Le bois est un extraordinaire régulateur naturel. Il absorbe durant sa vie la quantité de gaz carbonique qu'il rejette lorsqu'il meurt. C'est pourquoi, on le dit neutre en CO<sub>2</sub>. Utiliser dans la construction, le bois continue son travail de puits de carbone et contribue donc à lutter contre le réchauffement climatique. Grâce à de nouvelles techniques d'usinage, le domaine a fait d'immenses progrès ces dernières années. Il est loin le temps où le chalet était le seul domaine d'utilisation du bois comme structure du bâti. Nous fournissons désormais des lamelles en bois destinées à la réalisation de tours, d'immeubles ou de ponts.

# charpente taillée

---

## des compétences mutualisées

Dans le domaine du travail du bois, nous maîtrisons toutes les techniques d'usinage nécessaires à l'élaboration de nos produits finis ou semi-finis. Nos équipements modernes permettent le débitage, le rabotage, le ponçage et le collage de diverses pièces de bois. En réponse aux besoins des charpentiers, nous disposons de machines à commandes numériques de grande précision pour la taille de charpentes.



## bureau d'étude

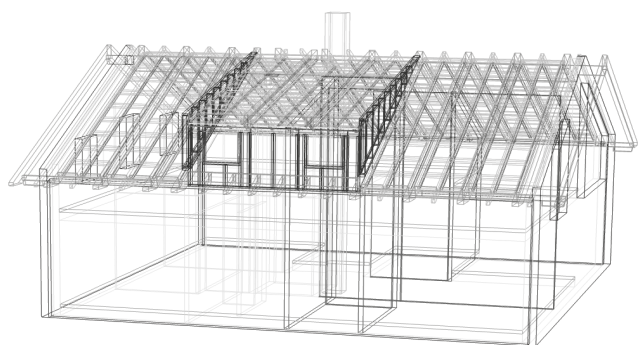
Nos techniciens et ingénieurs possèdent tous les logiciels de calcul et de dessin pour la planification détaillée des pièces de bois de votre construction. Nous vous accompagnons dans la résolution des différents problèmes constructifs : grandes portées, passages libres, charges importantes à reprendre.

## fourniture de bois

Nous scions sur nos installations des charpentes massives sur liste : résineux et chêne. Sans obligation d'adapter les sections réelles aux standards.

Notre important stock de bois et notre unité de sciage nous permettent une exécution rapide de vos commandes.

Nous pouvons intégrer à vos projets des sections en bois lamellé-collé en collaboration avec divers partenaires spécialisés.





construction bois  
au gré de vos besoins

---

### centre de taille

Notre centre numérique K2i possède 5 axes de travail, ce qui nous permet de proposer un grand nombre d'assemblages.

À partir des fichiers traités par notre bureau d'études, nous pouvons régler à l'avance toutes les erreurs d'entailles avant le lancement de la réalisation.

Nous fournissons à nos clients:

- » pièces de bois numérotées
- » plans d'assemblage précis
- » quincaillerie d'assemblage

### pré-assemblage


Nos ouvriers qualifiés assemblent en atelier tous les éléments qui le nécessitent, tels que les fermes treillis ou les ossatures.



sagacité et  
innovation

---





# bardage et lambris

### 03.01 | bardage

lames de bardage

panneaux de façade

### 03.02 | lambris

lames intérieurs


panneaux intérieurs

On dit le bois indémodable. L'adage se vérifie comme jamais avec le bardage. Les lames de façade sont à mi-chemin entre tradition et modernité. Le célèbre architecte suisse Peter Zumthor a été précurseur en la matière. Il en a fait une priorité dans bons nombres de ses projets. Le bardage en bois est un pur produit de scierie. Il nous ramène à la simplicité d'une lame brute et authentique, mais moderne par son caractère épuré. Il présente l'avantage d'individualiser toute construction grâce à une orientation, une couleur, un profil et un rendu différents.

# lames de bardage

## une production locale pour un produit durable

En choisissant un bardage du Groupe Corbat, vous choisissez un produit fabriqué localement avec du bois suisse, matériau noble et naturellement durable. Nous vous garantissons l'utilisation de techniques et de traitements respectueux de l'homme et des normes environnementales les plus strictes.



Lames ECONOIR® reptile



Lames ECOGRIS®



Lames ECONOIR® bronze

## durabilité

La durabilité d'une façade bois se définit par sa résistance aux attaques fongiques. Certaines essences sont naturellement plus résistantes. Suivant la mise en œuvre, nous proposons des solutions de préservation du bois telles que le traitement thermique ou l'imprégnation en autoclave aux sels de cuivre pour prolonger la vie de votre façade.

des traitements du bois  
en profondeur qui garantissent  
une durabilité remarquable

## esthétique

Pour personnaliser les lames, nous avons développé trois gammes qui se différencient sensiblement par leur mode de fabrication :

### » LAMES TEINTÉES

Gamme classique par application en 1, 2 ou 3 couches de saturateurs, d'huiles naturelles ou de lasures. Nombreux coloris disponibles. Possibilité de combiner avec une imprégnation en autoclave ou un traitement thermique pour garantir une durabilité exceptionnelle.

### » ECOGRIS®

Un procédé exclusif et exempt de tout produit chimique, qui permet de livrer des lames pré-grisillées naturellement.

### » ECONOIR®

Procédé de carbonisation du bois qui confère à la façade protection et esthétique moderne. Stabilisation de la surface brûlée par l'application d'une huile. Trois aspects au choix: reptile, carbone, bronze.

Échantillons de teintes sur demande.



sapin blanc



mélèze

### LAMES TEINTÉES

Large choix de teintes et de nacres, produits sans solvant, excellente tenue aux UVs et aux intempéries.

### ECOGRIS®

Aspect de surface gris argenté, sans produit chimique. Selon l'exposition, la teinte des lames peut varier du gris clair au gris brun.



douglas



sapin blanc



douglas

### ECONOIR® reptile

Brûlage intense de la surface des lames, laisse place à un aspect craquelé.

### ECONOIR® carbone

Brossage léger des lames après brûlage afin d'atténuer les craquelures, tout en conservant un noir profond.

### ECONOIR® bronze

Brossage intense atténuant le noir du charbon au bénéfice d'un brun foncé et d'une belle mise en valeur du veinage du bois.

## les essences de bois

|                | sapin blanc  | mélèze   | douglas   | sapin/épicéa  |
|----------------|--|--|---|---|
|                | bonne durabilité ; optimisation possible par traitement aux sels<br>peu de nœuds et de nervosité, pas de poches de résines | très bonne durabilité<br>peu contenir des poches de résine | très bonne durabilité<br>aspect craquelé très intéressant pour l'ECONOIR® | bonne durabilité avec un traitement aux sels<br>peu contenir des poches de résine |
| IMPRÉGNATION   | •  |  |   | •   |
| LAMES TEINTÉES | •  | •  | •   |   |
| ECOGRIS®       | •  | •  |   |   |
| ECONOIR®       | •  | •  | •   |   |

Visuels et teintes non contractuels, demandez nos échantillons.

## nos profils

➤ pose horizontale


⤴ pose verticale




1 profil rainé-crêté sans chanfrein




9 lame chalet arrondie joint gorge, sans chanfrein




2 profil rhomboïde, arêtes vives




10 profil rainé-crêté avec chanfreins




3 profil chalet rainé-crêté, angles arrondis



11 profil canada




4 profil élégie rainé-crêté, angles arrondis




12 planche rabotée avec chanfreins




4b profil élégie rainé-crêté arrondi, avec rainure




13 planche parallèle sans chanfrein




5 profil rhomboïde, angles arrondis




14 profil rainé-crêté, angles arrondis




7 profil battue, angles arrondis



15 profil élégie rainé-crêté fixation invisible



8 profil battue, arêtes vives



17 profil battue en biais, angles arrondis



Bardage 3D, lames teintées de différentes épaisseurs et largeurs

Nos techniciens spécialisés vous accompagnent dans la conception de vos lames de bardage sur mesure.

étude personnalisée  
de vos projets

# lames de bardage

qualité N1/N2. veinage quartier/faux-quartier. bois sec 16 % (+/- 2%)

## lames teintées

longueur 5.00 m, coursons 4.00 et 3.00 m, surface sciage fin

| article    | essence            | traitement     | finition             | profil | dimensions | CHF/m <sup>2</sup> |
|------------|--------------------|----------------|----------------------|--------|------------|--------------------|
| 02/8024/00 | sapin blanc suisse | -              | lasure 1 couche      | n°4    | 22×120 mm  | 53.75 ★            |
| 02/8024/00 | sapin blanc suisse | -              | saturateur 2 couches | n°4    | 22×120 mm  | 64.50 ★            |
| 02/8024/01 | sapin blanc suisse | autoclavé brun | saturateur 2 couches | n°4    | 22×120 mm  | 71.85              |
| 02/8025/01 | sapin blanc suisse | autoclavé brun | saturateur 2 couches | n°5    | 22×130 mm  | 68.80 ★            |
| 02/8052/00 | mélèze suisse      | -              | lasure 1 couche      | n°4    | 24×85 mm   | 69.00 ★            |

## ECOGRIS®

longueur 5.00 m, coursons 4.00 et 3.00 m, surface sciage fin

| article    | essence            | traitement | finition | profil | dimensions                                  | CHF/m <sup>2</sup> |
|------------|--------------------|------------|----------|--------|---|--------------------|
| 02/8048/08 | sapin blanc suisse | -          | ECOGRIS® | n°1    | 22×100, 120, 140 mm<br>(largeurs mélangées) | 66.00 ★            |
| 02/8049/08 | sapin blanc suisse | -          | ECOGRIS® | n°2    | 22×100 mm                                   | 67.15 ★            |
| 02/8050/08 | sapin blanc suisse | -          | ECOGRIS® | n°3    | 22×100 mm                                   | 67.15 ★            |
| 02/8055/08 | sapin blanc suisse | -          | ECOGRIS® | n°13   | 24×115, 135, 155 mm<br>(largeurs mélangées) | 58.50 ★            |
| 02/8052/08 | mélèze suisse      | -          | ECOGRIS® | n°4    | 24×85 mm                                    | 84.50 ★            |
| 02/8053/08 | mélèze suisse      | -          | ECOGRIS® | n°5    | 24×98 mm                                    | 82.00 ★            |
| 02/8054/08 | mélèze suisse      | -          | ECOGRIS® | n°1    | 22×100 – 120 mm<br>(largeurs mélangées)     | 92.50 ★            |
| 02/8056/08 | mélèze suisse      | -          | ECOGRIS® | n°13   | 24×115 – 135 mm<br>(largeurs mélangées)     | 83.50 ★            |

## ECONOIR®

longueur 5.00 m, coursons 4.00 et 3.00 m

| article    | essence            | traitement | finition                   | profil | dimensions | CHF/m <sup>2</sup> |
|------------|--------------------|------------|----------------------------|--------|------------|--------------------|
| 02/8020/07 | sapin blanc suisse | -          | ECONOIR® reptile           | n°7    | 22×120 mm  | 95.50              |
| 02/8020/07 | sapin blanc suisse | -          | ECONOIR® carbone ou bronze | n°7    | 22×120 mm  | 100.20             |
| 02/8031/07 | douglas suisse     | -          | ECONOIR® reptile           | n°7    | 22×120 mm  | 105.00             |
| 02/8031/07 | douglas suisse     | -          | ECONOIR® carbone ou bronze | n°7    | 22×120 mm  | 110.00             |

★ Produits standards en stock. Lames sur mesure sur demande.



# lames de bardage, bâtiments industriels et ruraux


veinage mélangé. bois sec 16 % (+/- 2%)

longueurs 4.00 m et 5.00 m

| article    | essence             | traitement     | surface     | profil       | dimensions    | CHF/m <sup>2</sup> |
|------------|---------------------|----------------|-------------|--------------|---------------|--------------------|
| 02/8041/01 | sapin/épicéa suisse | autoclavé brun | rabotée     | n°11         | 21×140 mm     | 41.50 ★            |
| 02/8040/01 | sapin/épicéa suisse | autoclavé brun | rabotée     | n°9          | 20×135 mm     | 34.90 ★            |
| 02/8010/01 | sapin/épicéa suisse | autoclavé brun | sciage brut | n°8          | 22×100–180 mm | 31.00 ★            |
| 02/8045/01 | sapin/épicéa suisse | autoclavé brun | sciage brut | n°13         | 24×100–180 mm | 27.40 ★            |
| 02/8047/01 | sapin/épicéa suisse | autoclavé brun |             | couvre joint | 24×48 mm      | 1.40/ml ★          |



Lames sapin blanc, ECONOIR® reptile



Carrelets de façade sapin blanc, imprégnés aux sels bruns + saturateur

## accessoires

### lattes de sous-construction

| article    | essence      | traitement              | surface | profil | dimensions     | CHF/ml |
|------------|--------------|-------------------------|---------|--------|----------------|--------|
| 02/8043/01 | sapin/épicéa | autoclavé gris-noir CL3 | brute   | n°13   | 30×60×5 000 mm | 2.15 ★ |
| 02/8044/01 | sapin/épicéa | autoclavé gris-noir CL3 | rabotée | n°2    | 30×60×5 000 mm | 2.35 ★ |

### quincaillerie

| article    | désignation | dimensions          | conditionnement | CHF           |         |
|------------|-------------|---------------------|-----------------|---------------|---------|
| 02/2065/00 | vis inox C2 | tête noire RAL 9005 | Ø 4×50 mm       | 200 vis/boite | 32.00 ★ |
| 02/2066/00 | vis inox C2 | tête noire RAL 9005 | Ø 5×50 mm       | 200 vis/boite | 48.00 ★ |

★ Produits standards en stock. Lames sur mesure sur demande.



# panneaux de façade

## une nouveauté exclusive

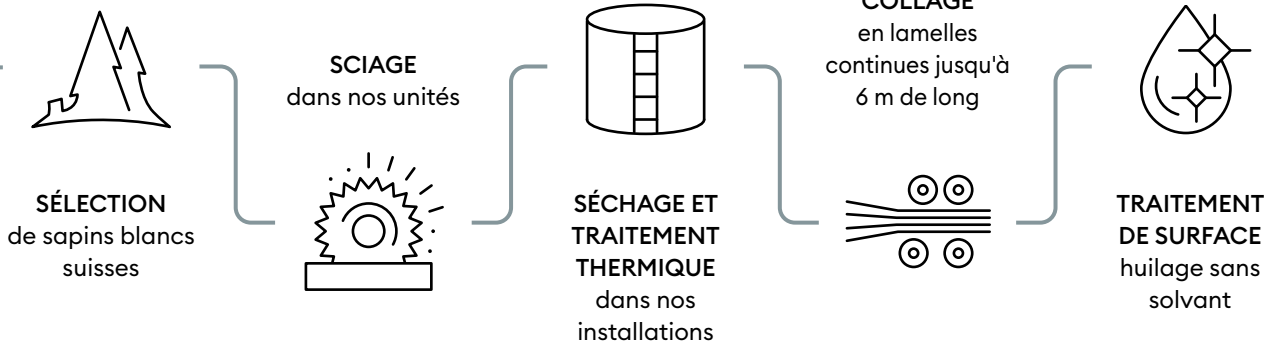

En regroupant nos compétences, nous avons mis au point des panneaux de façade d'un nouveau genre. Ce produit se démarque par son extrême stabilité et sa durabilité. Des lamelles étroites quartiers et faux-quartiers sont assemblées pour assurer la stabilité du panneau. Un traitement thermique le renforce encore et lui apporte une protection insecticide et fongicide. En finition, nous appliquons une huile non couvrante sans solvant qui permet un large choix de teintes pour vos façades. Et ceci toujours en bois suisse.

panneau sur mesure  
stable et durable

# ECOPANEL®

un style de façade inédit

en sapin blanc suisse  
épaisseur de 30 à 60 mm  
largeur jusqu'à 400 mm  
longueur jusqu'à 6 m



# lames intérieures

---

## lames du pays

Le bois est un matériau intemporel. Dans votre résidence contemporaine comme dans votre chalet de montagne, nos lambris habilleront murs et plafonds en parfait accord avec l'esprit des lieux. Nos approvisionnements variés nous permettent de sélectionner les plus belles pièces pour vos intérieurs.




## une gamme variée

nous avons sélectionné des lames en sapin/épicéa et différentes finitions :

- » **LAME ANTIQUE aspect vieux bois**  
Lames traitées thermiquement selon notre procédé VAPO puis brossées
- » **ECOGRIS® structure**  
Lames pré-grisaillées naturellement avec une surface éclatée et structurée
- » **ECONOIR® flamme**  
Lames légèrement brûlées en surface pour faire ressortir le veinage du bois





Lames Antique sciage brut

## lames intérieures

qualité N1/N2. veinage mélangé. bois sec 12 % (+/- 2%)

### sapin/épicéa suisse

longueur 5.00 m, coursons 4.00 et 3.00 m

| finition            | surface         | profil | dimensions                               | CHF/m <sup>2</sup> |
|---------------------|-----------------|--------|--|--------------------|
| lame Antique - VAPO | sciage brut     | n°12   | 22×120 mm                                | 63.00              |
| lame Antique - VAPO | brossée         | n°10   | 19×180 mm                                | 60.50              |
| ECOGRIS® structure  | brossée éclatée | n°13   | 28×175 ou 200 mm<br>(largeurs mélangées) | 74.00              |
| ECONOIR® flamme     | brossée         | n°10   | 22×120 mm                                | 92.00              |

Lames sur mesure sur demande.



Panneaux 3 plis chêne Chasseral

# panneaux intérieurs

## agencement sur mesure

Nos installations exclusives nous permettent de proposer des panneaux pour l'agencement de grandes tailles. Nos produits sont finis et teintés sur mesure avec des huiles sans solvant, respectueuses de l'environnement, dans des dimensions jusqu'à 600 mm de largeur et 6 m de longueur.

Selon vos besoins, nous proposons l'usinage et le profilage des panneaux.



une gamme de  
teintes variées

## panneaux intérieurs

### panneaux 3 plis


lamelles continues sur 2 faces, couche intermédiaire croisée. panneaux non profilés

| essence              | finition                   | dimensions       | CHF/m <sup>2</sup> |
|----------------------|----------------------------|------------------|--------------------|
| sapin/épicéa         | huilage 1 couche           | 19×600×5 000 mm  | sur devis          |
| sapin/épicéa         | huilage 1 couche + anti-uv | 19×600×5 000 mm  | sur devis          |
| sapin Antique - VAPO | -                          | 21×1200×2 400 mm | 126.20             |
| chêne Chasseral      | huilage 1 couche           | 21×600×3 000 mm  | 260.00             |

### panneaux MDF huilés

en fibres de bois compressées, proposés avec huilage, large choix de teintes, finitions selon besoins, dimensions jusqu'à 600×6 000 mm





façonner des produits  
remarquables

---





# parquet

## 04 | parquet

planchers massifs et lames massives

swisslam®

marches d'escalier


parquets à dessins

À l'heure de la standardisation, le bois massif est à contre-courant. Il est unique et singulier. Une des plus belles manières de lui rendre justice est de le façonner en lames pour le parquet. Faire l'expérience d'un sol en bois est le début d'une aventure. Celle d'une grume qui aura dès le banc de scie donné le meilleur d'elle-même. Imaginez qu'un seul et même chêne aura donné naissance à plusieurs traverses de chemin de fer, à des marches d'escalier, à un meuble de cuisine, à des pieds de chaise et finalement à un parquet sur lequel vous vous déchaussez à l'entrée de votre maison. Le parquet massif apporte ses lettres de noblesse au bois. Il est une des plus belles manières de le mettre en valeur.

# lames et planchers massifs

## un savoir-faire reconnu

Nos équipements modernes et le savoir-faire de nos collaborateurs font notre force. Nos parquets en bois massif sont exclusivement issus des forêts de nos régions. Nous maîtrisons l'entier de la chaîne de production, du choix des grumes au ponçage des lames, ce qui garantit une qualité et des délais de livraison irréprochables.



## qualités des bois



**CHÊNE Standard**  
Structure du bois régulière avec veinage quartier/faux quartier. Sans nœud et sans aubier.



**CHÊNE Chasseral**  
Veinage du bois mélangé. Nœuds et fentes mastiqués noir. Sans aubier.



**CHÊNE Standard-structure**  
Veinage du bois mélangé. Sans nœud et sans aubier.



**FRÊNE Mont-Blanc**  
Veinage du bois mélangé. Petits nœuds sains <10 mm tolérés. Sans traces de cœur brun.



**CHÊNE Mont-Soleil**  
Veinage du bois mélangé. Seuls petits nœuds sains jusqu'à 10 mm tolérés. Sans aubier.



**FRÊNE Mont-Terri**  
Veinage du bois mélangé. Petits nœuds sains jusqu'à 10 mm tolérés. Avec cœur brun.




**CHÊNE Mont-Crosin**  
Veinage du bois mélangé. Nœuds sains et mastiqués brun jusqu'à 30-35 mm tolérés. Sans aubier.



**FRÊNE Moron**  
Veinage mélangé. Nœuds sains et mastiqués jusqu'à 30-35 mm tolérés. Avec cœur brun.



Lames massives en frêne Mont-Terri



**HÊTRE naturel**  
Veinage du bois mélangé. Sans nœud et sans cœur rouge.



**HÊTRE étuvé**  
Veinage du bois mélangé, étuvé dans nos installations. Sans nœud et sans cœur rouge.



**ÉRABLE**  
Bois clair avec veinage peu marqué.



**CERISIER/MERISIER**  
Bois noble aux teintes chaleureuses entre le miel et le rosé.



**NOYER européen**  
Bois noble foncé avec veinage marqué. Aubier toléré.



**ORME**  
Bois au veinage très marqué. Aubier toléré.

Visuels et teintes non contractuels.

## planchers massifs

### épaisseur 11 mm

exécution rainée-crêtée pour pose collée en plein, surface poncée. couche d'usure 4 mm  
largeur fixe 100 mm  
longueurs mélangées 500 à 1000 mm

| essence | qualité    | CHF/m <sup>2</sup> |
|---------|------------|--------------------|
| frêne   | Mont-Terri | 76.10              |
| frêne   | Mont-Blanc | 87.50              |

### épaisseur 14 mm

exécution rainée-crêtée pour pose collée en plein, surface poncée. couche d'usure 6 mm  
largeurs mélangées 80, 100, 120, 140 mm  
longueurs mélangées 600 à 2000 mm

| essence | qualité     | CHF/m <sup>2</sup> |
|---------|-------------|--------------------|
| frêne   | Moron       | 81.20              |
| frêne   | Mont-Terri  | 86.90              |
| frêne   | Mont-Blanc  | 97.95              |
| chêne   | Mont-Crosin | 109.50             |
| chêne   | Mont-Soleil | 114.70             |

### épaisseur 21 mm

exécution rainée-crêtée pour pose vissée, clouée ou collée en plein, surface pré-poncée. couche d'usure 10 mm  
largeurs mélangées 120, 140, 160, 180 mm  
longueurs mélangées 1400 à 2400 mm

| essence | qualité     | CHF/m <sup>2</sup> |
|---------|-------------|--------------------|
| frêne   | Moron       | 103.95             |
| frêne   | Mont-Terri  | 106.70             |
| frêne   | Mont-Blanc  | 120.50             |
| chêne   | Chasseral   | 126.10             |
| chêne   | Mont-Crosin | 131.60             |
| chêne   | Mont-Soleil | 139.90             |

### plus-values


CHF/m<sup>2</sup>

| traitement de surface d'usine   | sur demande |
|---|-------------|
| surface sciage brut<br>(disponible uniquement sur qualités Mont-Soleil, Mont-Blanc et Mont-Terri) | 5.50        |
| surface brossée   | 9.50        |
| surface rabotée main  | 49.50       |
| longueur fixe   | +10 %       |
| largeur fixe  | +8 %        |

### aspect de surface

Nos planchers standards sont livrés avec des surfaces poncées. Nous vous proposons d'autres aspects sur demande.

poncée



sciage brut



brossée



rabotée main



### traitement de surface

Pour gagner du temps sur le chantier, nous proposons un huilage des lames en atelier. Nous offrons des produits sans solvant avec un large choix de teintés.

## lames massives

### épaisseur 14 mm

exécution rainée-crêtée (gauche-droite) pour pose collée en fougères, surface pré-poncée. couche d'usure 6 mm  
largeur fixe de 65 à 140 mm  
longueur fixe 400, 500, 600, 800, 1000 mm

| essence      | qualité            | CHF/m <sup>2</sup> |
|--------------|--------------------|--------------------|
| <b>hêtre</b> | naturel            | 89.70              |
| <b>hêtre</b> | étuvé              | 95.45              |
| <b>chêne</b> | standard-structure | 111.90             |
| <b>chêne</b> | standard           | 125.75             |

### épaisseur 22 mm

exécution rainurée pour pose avec languettes, surface rabotée. couche d'usure 10 mm  
largeur fixe de 60 à 140 mm  
longueur fixe 400, 500, 600, 800, 1000 mm

| essence      | qualité            | CHF/m <sup>2</sup> |
|--------------|--------------------|--------------------|
| <b>hêtre</b> | naturel            | 101.70             |
| <b>hêtre</b> | étuvé              | 109.10             |
| <b>chêne</b> | standard-structure | 131.50             |
| <b>chêne</b> | standard           | 149.90             |

## frises de bord

### épaisseur 14 mm

exécution rainée-crêtée pour pose collée, surface pré-poncée couche d'usure 6 mm  
largeur fixe de 80 à 140 mm  
longueur de 1400 à 2000 mm

| essence      | qualité            | CHF/m <sup>2</sup> |
|--------------|--------------------|--------------------|
| <b>hêtre</b> | naturel            | 96.60              |
| <b>hêtre</b> | étuvé              | 106.90             |
| <b>chêne</b> | standard-structure | 131.70             |
| <b>chêne</b> | standard           | 149.40             |

### épaisseur 22 mm

exécution rainurée pour pose avec languettes, surface rabotée couche d'usure 10 mm  
largeur fixe de 80 à 140 mm  
longueur de 1500 à 2000 mm


| essence      | qualité            | CHF/m <sup>2</sup> |
|--------------|--------------------|--------------------|
| <b>hêtre</b> | naturel            | 123.20             |
| <b>hêtre</b> | étuvé              | 138.90             |
| <b>chêne</b> | standard-structure | 167.70             |
| <b>chêne</b> | standard           | 189.90             |

# swisslam®

## nouveau format inédit

Nous vous proposons une nouveauté exclusive, imaginée pour des sols modernes et dynamiques. Nos swisslam®, lames massives petit format, vous permettent de nombreuses compositions.

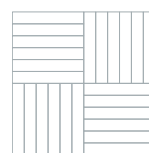
Laissez libre court  
à votre imagination !




swisslam® frêne, pose en fougères



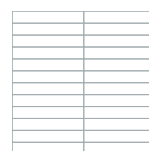
fougères




damier



pont de navire




parallèle




à l'anglaise

## qualités des bois




**HÊTRE cœur rouge**  
Veinage du bois mélangé, avec cœur rouge. Sans nœud.



**HÊTRE étuvé**  
Veinage du bois mélangé, étuvé dans nos installations. Sans nœud et sans cœur rouge.



**FRÊNE cœur brun**  
Veinage du bois mélangé, avec cœur brun. Seuls petits picots tolérés.



**CHÊNE nature**  
Veinage du bois mélangé. Seuls petits picots tolérés, sans aubier.

## swisslam®


exécution non profilée pour pose collée en plein  
livré en lames individuelles  
format 9 × 45 × 270 mm

| essence          | CHF/m <sup>2</sup> |
|------------------|--------------------|
| hêtre cœur rouge | 47.90              |
| hêtre étuvé      | 57.50              |
| frêne cœur brun  | 53.50              |
| chêne nature     | 70.50              |





Marches complètes en noyer européen



Marches d'escalier en chêne Standard-structure

# marches d'escalier

## harmonieuses ou singulières

L'escalier est un ensemble complexe. Par définition, il occupe une place centrale dans les aménagements, en accord avec un parquet ou un autre élément de votre intérieur. Nous vous accompagnons dans vos projets afin de concevoir des marches parfaitement adaptées à vos souhaits.

Essence, qualité, finition, dimensions sont à définir avec vous. Les marches sont usinées dans notre atelier aux dimensions et à la forme de votre choix. Nous proposons des éléments pour :

- » marches complètes
- » nez-de-marches
- » contremarches

# parquet à dessins


## des possibilités infinies

La fabrication de parquets à dessins reste d'actualité. Ces produits particulièrement remarquables apportent une noblesse inégalable à vos sols. Nous proposons une multitude de motifs et notre bureau d'étude est à disposition pour toute demande sur mesure. Les parquets à dessins peuvent se composer de multiples essences feuillues que nous valorisons sur nos installations de sciage.

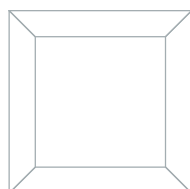


Panneaux château en chêne Standard-structure

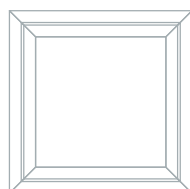
## les classiques



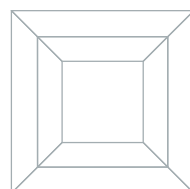
1. à l'équerre



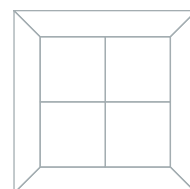
2. à l'onglet



3. filet dans la  
frisette



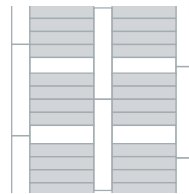
4. double  
frisette



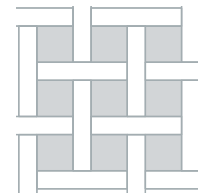
5. centre en  
4 damiers



### les spécifiques



6. plancher bernois/vaudois




7. damiers + transversales

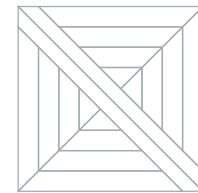


8. losanges

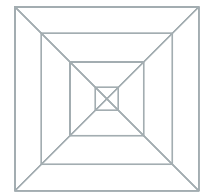
### les exclusifs



9. versailles



10. château



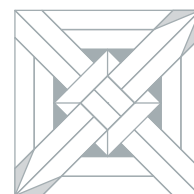

11. saint-andré

### panneaux sur mesure

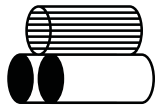
- » essences et qualités
- » formes et motifs
- » aspects de surface



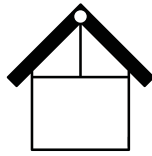
Panneaux losanges en chêne brossé




exemple de panneau sur mesure



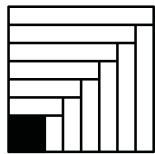
bois d'œuvre



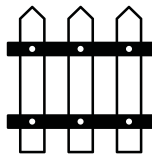
construction  
bois



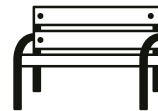
bardage et  
lambris



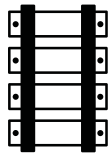
parquet




aménagements  
extérieurs




meubler et  
signalétique



traverses



pellets



hydrogène  
de bois



1<sup>er</sup> transformation  
Route de Bonfol 13  
2943 Vendlincourt  
+41 32 474 04 04

2<sup>e</sup> transformation  
Rue de la Gare 28  
2855 Glovelier  
+41 32 427 04 04